

Panty pro tenké dveře

Hliník

MATERIÁL

Hliník eloxovaný, barva černá nebo přírodní, matný povrch.

OTOČNÝ ČEP

Nerezová ocel AISI 304.

VODICÍ POUZDRA PRO ČEP

Technopolymer na bázi polyamidu (PA).

MONTÁŽNÍ ŠROUBY

Samořezné šrouby 4,8x15,9 DIN 7982 z nerezové oceli (strana rámu) a šrouby s půlkulatou hlavou M5x10 z nerezové oceli (strana dveří). Jsou součástí dodávky.

STANDARDNÍ PŘÍKROTKY

- **CMDX-AL-P:** montáž křídel ve stejné rovině.
- **CMDX-AL-R:** montáž křídel stupňovitá.
- **CMDX-AL-PS:** montáž křídel ve stejné rovině, otevírání doleva.
- **CMDX-AL-RS:** montáž křídel stupňovitá, otevírání doleva.
- **CMDX-AL-PD:** montáž křídel ve stejné rovině, otevírání doprava.
- **CMDX-AL-RD:** montáž křídel stupňovitá, otevírání doprava.

Označení povrchové úpravy:

- **AN:** eloxovaný povrch, barva přírodní.
- **AB:** eloxovaný povrch, barva černá.

VLASTNOSTI A POUŽITÍ

Panty jsou vyrobené ze dvou dílů o různých rozměrech (jeden úzký a jeden velký). Mohou být namontované například na konstrukcích s úzkým rámem nebo dveřmi. Dodávají se nesmontované pro snadné přichycení.

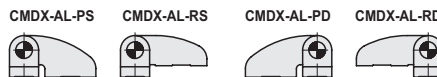
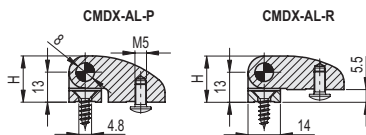
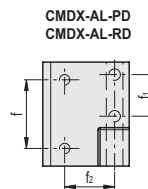
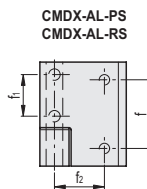
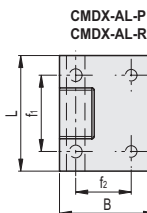
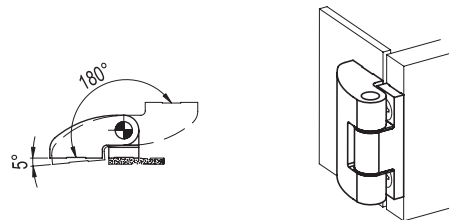


ELESA Original design

ÚHEL OTOČENÍ (PŘÍBLIŽNÁ HODNOTA)

Max. 185° (mezi -5° až +180°), 0° znamená, že spojované části jsou ve stejné rovině.

Nepřekračujte mezní hodnotu otočení pantu, aby nedošlo k jeho mechanickému poškození.



Kód	Označení	Kód	Označení	L	B	f	f1	f2	H	⚖
428321	CMDX-AL-P-50-AN	428322	CMDX-AL-P-50-AB	50	41.5	33	33	24	20	94
428325	CMDX-AL-P-70-AN	428326	CMDX-AL-P-70-AB	70	41.5	50	50	24	20	132
428329	CMDX-AL-P-90-AN	428330	CMDX-AL-P-90-AB	90	41.5	70	70	24	20	170
428341	CMDX-AL-R-50-AN	428342	CMDX-AL-R-50-AB	50	41.5	33	33	24	20	85
428345	CMDX-AL-R-70-AN	428346	CMDX-AL-R-70-AB	70	41.5	50	50	24	20	120
428349	CMDX-AL-R-90-AN	428350	CMDX-AL-R-90-AB	90	41.5	70	70	24	20	154
428366	CMDX-AL-PS-50-AN	428367	CMDX-AL-PS-50-AB	50	41.5	33	20	24	20	92
428376	CMDX-AL-RS-50-AN	428377	CMDX-AL-RS-50-AB	50	41.5	33	20	24	20	83
428361	CMDX-AL-PD-50-AN	428362	CMDX-AL-PD-50-AB	50	41.5	33	20	24	20	92
428371	CMDX-AL-RD-50-AN	428372	CMDX-AL-RD-50-AB	50	41.5	33	20	24	20	83