

Panty s třecí brzdou

Technopolymer

MATERIÁL

Vysoce odolný technopolymer na bázi polyamidu (PA), barva černá, matný povrch.

OTOČNÝ ČEP

Černěná ocel.

STANDARDNÍ PROVEDENÍ

Průchozí otvory pro šrouby se zapuštěnou hlavou.

REGULOVATELNÁ PÁKA PRO UTAHOVÁNÍ

Technopolymer na bázi polyamidu (PA) vyztužený skelnými vlákny, barva černá, matný povrch.

Na tělese páky je vytištěný tampoprintem červený nápis PUSH – stlačit (zabránit kontaktu s rozpouštědly, alkoholem, nebo čisticími prostředky které alkohol obsahují).

Montážní šroub z černěné oceli, vratná pružina z nerezové oceli AISI 302.

Pouzdro se slepým závitovým otvorem z černěné oceli (CFA.49 a CFA.65) nebo z mosazi (CFA.97).

ÚHEL OTOČENÍ (PŘÍBLIŽNÁ HODNOTA)

Max. 215°; (mezi -35° a -180° 0° znamená, že spojované části jsou ve stejné rovině).

Nepřekračujte mezní hodnotu otočení pantu, aby nedošlo k jeho mechanickému poškození.

VLASTNOSTI A POUŽITÍ

Panty CFA-ERS s třecí brzdou umožňují nastavit požadovanou polohy otevřených i zavřených dveří a také aretovat dveře v jakémkoliv poloze v rámci úhlu otočení 215°.

POKYNY PRO POUŽITÍ

Třecího účinku se dosahuje sevřením dvou částí dveřního pantu proti sobě použitím speciální regulovatelné páky.

Regulační mechanismus třecí brzdy pantu se ovládá stlačením páky směrem dolů (PUSH), kdy dojde ke spojení ozubení. Následným otáčením páky se brzda uvolňuje nebo utahuje. Při uvolnění páky rozpojí pružina ozubení, páka se vrátí do své původní polohy a volně se otáčí spolu s dveřmi aniž by překážela.

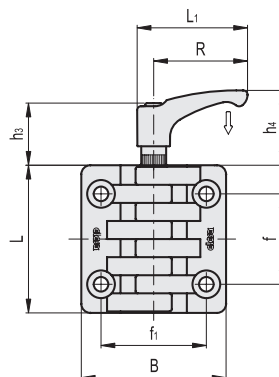
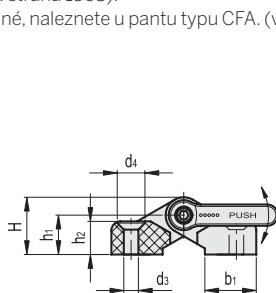
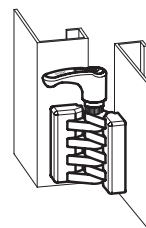
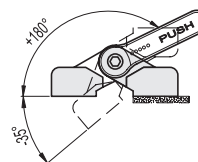
Velký počet zubů uvnitř regulovatelné páky zaručuje otáčení i tehdy, když je silně omezený pohyb ramene páky.

Pro výběr vhodného typu a správného počtu pantů pro vaší aplikaci: informace v kapitole Pokyny (viz. strana 1368).

Informace o zatížení, které je stejné, naleznete u pantu typu CFA. (viz. strana 1370).



FAMdesign



Kód	Označení	L	B	L1	f±0.25	f1±0.25	H	h1	h2	h3	h4	b1	R	d3	d4	⚖
422134	CFA.49-ERS-SH-5	49,5	48	52	30	31	19	13	11	29	36	17	44	5,5	10	40
422234	CFA.65-ERS-SH-6	65	64	52	40	40	23	15	13,5	29	36	24	44	6,5	11,5	75
422334	CFA.97-ERS-SH-10	96,5	97,5	73,5	59,5	62,5	35	23	20,5	37	48	35	63	10,5	20	240

