

## Otočná kola s držákem pro střední až vysoká zatížení

Nalisovaný polyuretanový povlak

### POTAH

Nalisovaný polyuretan, tvrdost 95 Shore A.

### STŘEDOVÝ DISK KOLA

Tlakově odlévaný hliník.

### ZPŮSOB ULOŽENÍ

Náboj s kuličkovými ložisky. Ideální řešení pro velká zatížení a plynulý pohyb.

### PEVNÁ KONZOLA

Ocelový plech žlutě pozinkovaný. Konzola navržena pro zatížení do 7500 N. Vhodné pro použití v těžkém průmyslu.

### OTOČNÁ KONZOLA

Ocelový plech žlutě pozinkovaný. Konzola navržena pro zatížení do 7500 N. Vhodné pro použití v těžkém průmyslu.

Skládá se z následujících dílů (Obr. 1):

1. Montážní deska: ocelový plech žlutě pozinkovaný.
2. Vídlice: ocelový plech žlutě pozinkovaný.
3. Kroužek kuličkového ložiska: ocelový plech žlutě pozinkovaný.
4. Středový čep: šroub z oceli třídy pevnosti 8.8. a ocelová matice.
5. Otočná sestava: dvě řady valivých kuliček promazány mazacím tukem.
6. Prachové těsnění: technopolymer, barva tmavě šedá RAL 7015.

### BRZDA

Přední brzda (RE.F5-125) nebo zadní brzda (RE.F5-150-200) má dvojitý účinek a vyznačují se tím, že k zajištění kola a konzoly dochází současně.

Brzda je jednoduchá a snadno se používá: aktivuje se a uvolňuje šlápnutím shora dolů na špičky dvou samostatných pedálů, čímž se zajistí maximální pohodlí při ovládání.

Zadní brzdu pojezdových kol lze utahovat a povolovat dle potřeby šroubem s válcovou hlavou M8.

### STANDARDNÍ PŘÍKONFIGURACE

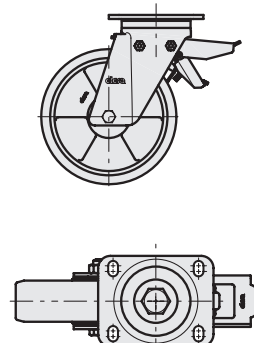
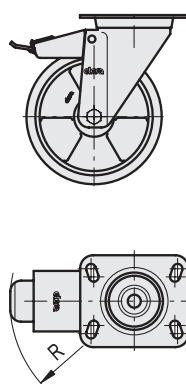
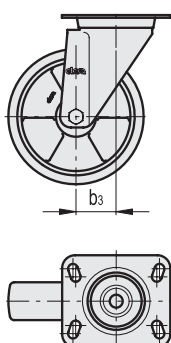
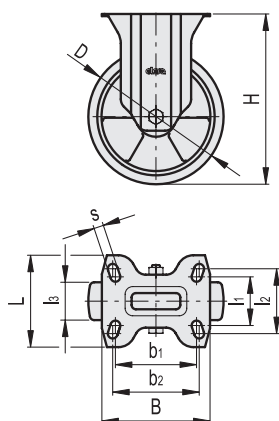
- **PSL-H**: pevná konzola, bez brzd.
- **SSL-H**: otočná konzola, bez brzd.
- **SSF-H**: otočná konzola, s brzdou.

### POUŽITÍ

Vynikající hladkost a elasticita, dobrá odolnost proti opotřebení a roztržení.

Další informace viz. RE.F5 viz. strana .




**RE.F5-PSL-H**
**RE.F5-SSL-H**
**RE.F5-125-SSF-H**
**RE.F5-150-SSF-H  
RE.F5-200-SSF-H**


Kód	Označení	D	l1	l2	l3	H	B	L	s	b1	b2	b3	R	Valivý odpor# [N]	Dynamická únosnost# [N]	
451801	RE.F5-125-PSL-H	125	45	60	35	161	100	85	9	75	80	-	-	2800	3500	970
451806	RE.F5-150-PSL-H	150	73	85	40	200	140	114	11	105	105	-	-	3300	6000	2190
451811	RE.F5-200-PSL-H	200	73	85	50	250	140	114	11	105	105	-	-	3600	7500	2480
451701	RE.F5-125-SSL-H	125	45	60	35	161	100	85	9	75	80	48	-	2800	3500	1390
451706	RE.F5-150-SSL-H	150	73	87	40	200	140	110	11	105	105	70	-	3300	6000	3180
451711	RE.F5-200-SSL-H	200	73	87	50	250	140	110	11	105	105	70	-	3600	7500	3940
451751	RE.F5-125-SSF-H	125	45	60	35	161	100	85	9	75	80	48	120	2800	3500	1540
451756	RE.F5-150-SSF-H	150	73	87	40	200	140	110	11	105	105	70	146	3300	6000	3750
451761	RE.F5-200-SSF-H	200	73	87	50	250	140	110	11	105	105	70	146	3600	7500	4510

# Informace o valivém odporu a dynamické únosnosti v kapitole Technická data viz. strana .