

Madla zapuštěná

Technopolymer, montáž zatlačením

MATERIÁL

Technopolymer na bázi polyamidu (PA) vyztužený skelnými vlákny, barva šedo-černá, matný povrch.

STANDARDNÍ PROVEDENÍ

Montáž zatlačením (viz. Montážní návod).

ERGONOMIE A DESIGN

Moderní design díky kompaktnímu tvaru. Vnitřní profil prohlubně umožňuje bezpečné, pohodlné a ergonomické uchopení. Barevný kryt navíc zlepšuje viditelnost madla a nabízí možnost úpravy dle přání zákazníka.

TECHNICKÁ DATA

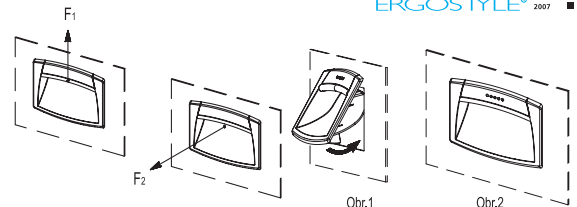
Hodnoty odolnosti vůči zvedání (F1) a tahu (F2) uvedené v tabulce představují výsledky zkoušek prováděných v laboratoři při montáži rukojetí na panelech vyztužených ocelovými deskami s tloušťkou 1,5 mm (vyztuženo pro účely zkoušky).

MONTÁŽNÍ POKYNY

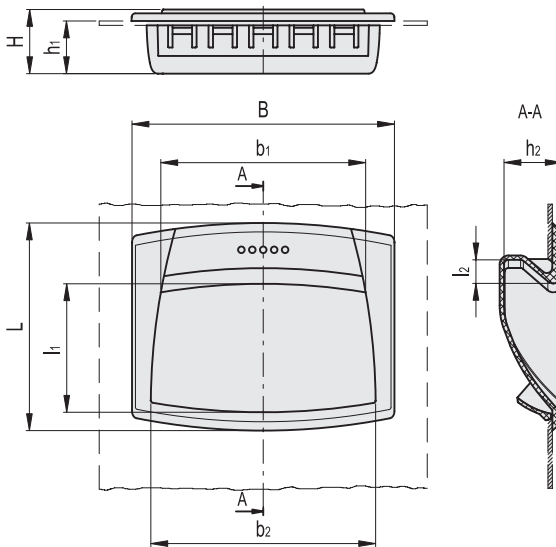
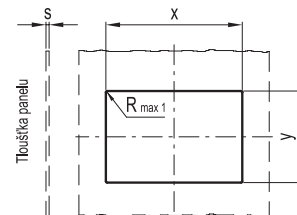
1. Vyřezejte otvor pro vsazení madla podle rozměrů uvedených v tabulce.
2. Před instalací madla odstraňte všechny otřepty způsobené řezáním.
3. Horní část madla vložte do vyřezaného otvoru (obr. 1).
4. Tlačte na dolní část madla, dokud jej kompletně nezasunete do otvoru (Obr. 2).



ERGOSTYLE 2007



Vyřezaný otvor
(Před montáží madla obruste hrany otvoru)



| s | EPR.90-PF | | EPR.110-PF | | EPR.120-PF | |
|-----|--------------------|----------------------|---------------------|----------------------|-----------------------|----------------------|
| | x | y | x | y | x | y |
| 0.7 | 85 ^{+0.2} | 34.9 ^{±0.1} | 100 ^{±0.2} | 49.7 ^{±0.1} | 107.5 ^{+0.2} | 70.5 ^{±0.1} |
| 1 | 85 ^{+0.2} | 35.1 ^{±0.1} | 100 ^{±0.2} | 50 ^{±0.1} | 107.5 ^{+0.2} | 70.8 ^{±0.1} |
| 1.5 | 85 ^{+0.2} | 36.1 ^{±0.1} | 100 ^{±0.2} | 50.4 ^{±0.1} | 107.5 ^{+0.2} | 71.2 ^{±0.1} |
| 2 | 85 ^{+0.2} | 36.1 ^{±0.1} | 100 ^{±0.2} | 50.7 ^{±0.1} | 107.5 ^{+0.2} | 71.5 ^{±0.1} |
| 2.2 | 85 ^{+0.2} | 36.1 ^{±0.1} | 100 ^{±0.2} | 50.7 ^{±0.1} | 107.5 ^{+0.2} | 71.5 ^{±0.1} |

| Kód | Označení | B | L | H | h1 | h2 | b1 | b2 | l1 | l2 | F1 [N] | F2 [N] | Δ |
|-----------|---------------|-----|----|------|----|------|----|-----|----|----|--------|--------|----|
| 261051-C1 | EPR.90-PF-C1 | 90 | 50 | 19 | 17 | 17.5 | 76 | 79 | 28 | 7 | 1800 | 500 | 20 |
| 261081-C1 | EPR.110-PF-C1 | 109 | 73 | 24 | 20 | 21.5 | 91 | 96 | 42 | 9 | 1300 | 400 | 45 |
| 261111-C1 | EPR.120-PF-C1 | 120 | 95 | 28.5 | 24 | 26.5 | 94 | 103 | 58 | 11 | 1000 | 250 | 58 |

1
2
3
4
5
6
7
8
9
10
11
12
13
14
15
16
17
18
19
20
21
Madla 4