

Bočnice pro jezdové dráhy ELEROLL

Polykarbonát


MATERIÁL

Polykarbonát (PC), barva černá.

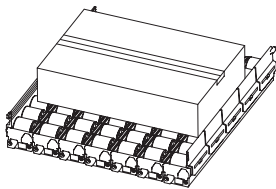
VLASTNOSTI A POUŽITÍ

Při použití válečkových segmentů RLT-U a RLT-U15 by měly být namontovány bočnice RLT-CE, které se používají pro boční vedení břemene při manipulaci na jezdových drahách ELEROLL (Obr. 1). Pro vedení středně těžkých břemen doporučujeme použít prvek RLT-M (Obr. 3).

Bočnice se montují vtlačení do hliníkových profilů RLT-AL bez použití šroubů nebo jiných upevňovacích prvků (Obr. 2). Montáž může být provedena i na již připevněnou jezdovou dráhu.



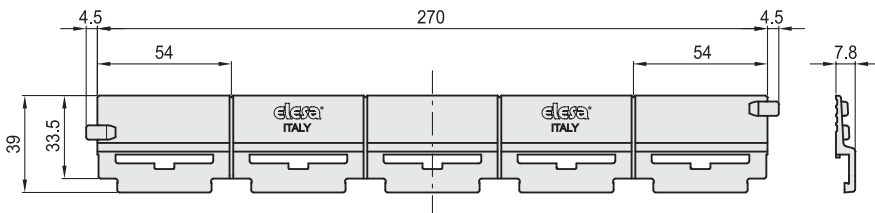
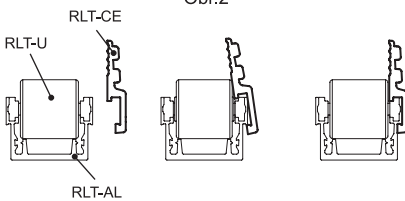
Obr.1



FMA design

ele:roll®

Obr.2



Kód	Označení	⚖
429826	RLT-CE	34