

## Panty

### Technopolymer

#### MATERIÁL

Technopolymer na bázi polyamidu (PA) vyztuženého skelnými vlákny, barva černá nebo bílá RAL 9016 (C16), matná povrchová úprava.

#### OTOČNÝ ČEP

Technopolymer na bázi acetalových pryskyřic (POM), barva černá nebo bílá RAL 9016 (C16), matná povrchová úprava.

#### STANDARDNÍ PŘÍKONČENÍ

- **CFTX-SH**: průchozí otvory pro šrouby se zapuštěnou hlavou.
- **CFTX-EH**: šestihránné průchozí otvory pro šrouby s válcovou hlavou. Pant se závitovým pouzdrem nebo kolíkem lze získat vložením šestihránných matic nebo šroubů se šestihránnou hlavou do montážního otvoru.

#### ÚHEL OTOČENÍ (PŘÍBLIŽNÁ HODNOTA)

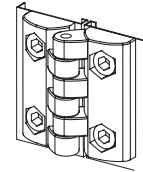
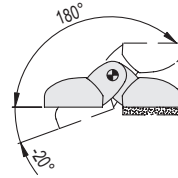
Max. 200° (mezi -20° až +180°), 0° znamená, že spojované části jsou ve stejné rovině.

Nepřekračujte mezní hodnotu otočení pantu, aby nedošlo k jeho mechanickému poškození.

Pro výběr vhodného typu a správného počtu pantů pro vaši aplikaci informace v kapitole Pokyny (viz. strana ).

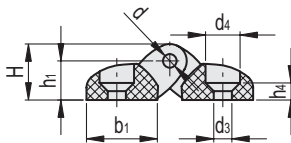


ELESA Original design

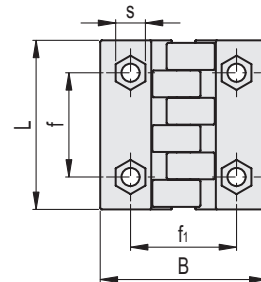
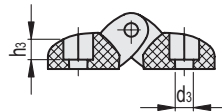


Zatížení	AXIÁLNÍ ZATÍŽENÍ		RADIÁLNÍ ZATÍŽENÍ		ZATÍŽENÍ POD ÚHELEM 90°	
	Maximální provozní zatížení Ea [N]	Zlomové zatížení Ra [N]	Maximální provozní zatížení Er [N]	Zlomové zatížení Rr [N]	Maximální provozní zatížení E90 [N]	Zlomové zatížení R90 [N]
CFTX.40	300	1500	300	1500	200	750
CFTX.49	500	2900	400	3000	300	1600
CFTX.65	800	4500	800	4400	500	2200

#### CFTX-SH



#### CFTX-EH



Kód	Označení	Kód	Označení	L	B	f±0.25	f1±0.25	H	h1	h3	h4	b1	d	d3	d4	s	C# [Nm]
427211	CFTX.40 SH-4	427216	CFTX.40 SH-4-C16	39.5	38.5	25	25	13	9	-	4.5	16.5	3	4.5	8.5	-	2 9
427231	CFTX.49 SH-5	427236	CFTX.49 SH-5-C16	49.5	49	30.5	31	16.5	11.5	-	5	21	4	5.5	10.5	-	2 22
427251	CFTX.65 SH-6	427256	CFTX.65 SH-6-C16	65	64	40	40	21.5	15	-	9	27.5	5	6.5	12.5	-	2 48
427201	CFTX.40 EH-4	427206	CFTX.40 EH-4-C16	39.5	39.5	25	25	13	9	4.5	-	16.5	3	4.5	-	7	2 9
427221	CFTX.49 EH-5	427226	CFTX.49 EH-5-C16	49.5	49	30.5	31	16.5	11.5	6	-	21	4	5.5	-	8	2 22
427222	CFTX.49 EH-6	427227	CFTX.49 EH-6-C16	49.5	49	30.5	31	16.5	11.5	6	-	21	4	6.5	-	10	2 22
427241	CFTX.65 EH-6	427246	CFTX.65 EH-6-C16	65	64	40	40	21.5	15	7.5	-	27.5	5	6.5	-	10	2 48

# Doporučený utahovací moment pro montážní šrouby.

