

Ovládací kolečko pro ukazatele polohy

Pro ukazatele DD52R, DD52R-E a DD52R-E-RF, technický polymer

RUKOJEŤ

Technopolymer na bázi polyamidu (PA) vyztužený skelnými vlákny, barva černá, matný povrch.

KRYTKA

Technický polymer na bázi polypropylenu (PP), v barvách oranžová RAL 2004 (C2) nebo šedá RAL 7035 (C3), matná povrchová úprava, montáž zatlačením.

V případě potřeby lze snadno vyjmout z kolečka, když není namontováno v ukazateli.

STANDARDNÍ PŘÍSLUŠENSTVÍ

- **MDX-52-N:** Bez grafického symbolu.
- **MDX-52-D:** Se šipkou indikující zvyšování po směru hodinových ručiček.
- **MDX-52-S:** Se šipkou indikující snižování proti směru hodinových ručiček.

POUŽITÍ

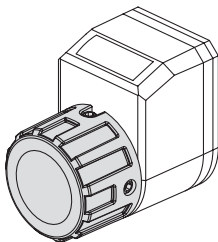
Kolečko MDX-52 je zkonstruováno tak, aby jej bylo možné vložit do mechanických ukazatelů polohy DD52R (viz. strana -), Elektronické ukazatele polohy DD52R-E (viz. strana -) a DD52R-E-RF (viz. strana -).

PŘÍSLUŠENSTVÍ NA VYŽÁDÁNÍ

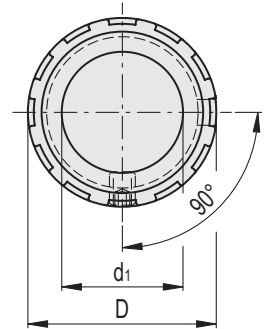
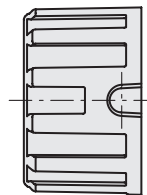
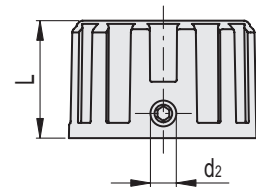
CA.VCT: Víčko z technického polymeru na bázi polypropylenu (PP), v barvách Elecolor, matná povrchová úprava, montáž zatlačením. Pro dostatečné množství je možné dodat také v jiných barvách nebo se zakázkovými grafickými symboly, značkami či popisky.

MONTÁŽNÍ POKYNY

1. Demontujte šroub z nálitky ukazatele a nahraďte jej delším šroubem z nerezové oceli (dodaný šroub M5x10).
2. Nasadte kolečko na nálitku ukazatele tak, aby se drážkované sedlo nacházelo v novém šroubu.
3. Připevněte kolečko k nálitce ukazatele pojistným nerezovým šroubem bez šestihranné hlavy s miskovitým zakončením, podle UNI 5929-85 (dodaný šroub M4x6). Doporučený utahovací moment: 0,4 Nm



ELESA Original design



N-C2

N-C3

D-C2

D-C3

S-C2

S-C3



Kód	Označení	D	L	d1	d2	Δ
CE.83871-N-C2	MDX.52-N-C2	41	25	27	M4	23
CE.83871-N-C3	MDX.52-N-C3	41	25	27	M4	23
CE.83871-D-C2	MDX.52-D-C2	41	25	27	M4	23
CE.83871-D-C3	MDX.52-D-C3	41	25	27	M4	23
CE.83871-S-C2	MDX.52-S-C2	41	25	27	M4	23
CE.83871-S-C3	MDX.52-S-C3	41	25	27	M4	23