

Madla zapuštěná se západkou

Technopolymer, montáž zatlačením

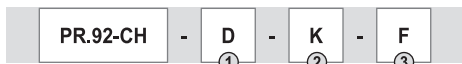
RUKOJEŤ A STATOR

Technopolymer na bázi polyamidu (PA) vyztužený skelnými vlákny, barva šedo-černá, matný povrch.

DVA KLÍČE

Poniklovaná mosaz, nebo technopolymer (PA)

STANDARDNÍ PŘÍKONÁNÍ



- ① D: zámek na pravé straně
- S: zámek na levé straně

- ② K: zámek s klíčem (100 různých kombinací), vysune se jen v zamčené poloze, rotace o 90°; Mosazný pozinkovaný rotor.

- QE: typ zámku pro elektrický panel; rotor z technopolymeru na bázi polyamidu (PA) vyztužený skelnými vlákny; šroub a podložka z nerezové oceli AISI 304.

Jen pro provedení K

- F: různé kombinace (400 kombinací).
- U: zámek s jednou kombinací (všechny zámky mají klíč se stejnou kombinací).
- M: rozdílné kombinace s master klíčem (160 kombinací). S každou objednávkou jsou dodávány 2 master klíče, které odemknou všechny zámky.

Jen pro QE provedení

- T: zámek s trojhranným čepem.
- Q: zámek se čtyřhranným čepem.
- A: zámek s dvojitou drážkou.

Příklad objednávky pro provedení K:

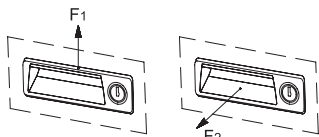
51911 PR.92-CH-D-K-F

Příklad objednávky pro provedení QE:

51921 PR.92-CH-D-QE-T

TECHNICKÁ DATA

Síly zvedání (F1) a tahu (F2) uvedené v tabulce jsou výsledkem testů provedených v laboratoři s madly namontovanými na plechový panel o tloušťce = 1,5 mm.



PŘÍSLUŠENSTVÍ NA VYŽÁDÁNÍ (OBJEDNÁVÁ SE SAMOSTATNĚ)

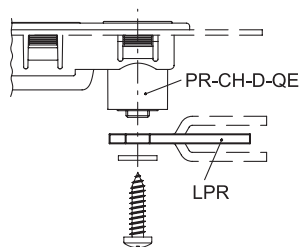
Jazýčky LPR. (viz. strana)

MONTÁŽNÍ POKYNY

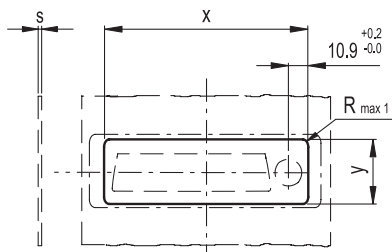
- Vyřízněte montážní otvor do panelu. Rozměry otvoru dle příložené tabulky.
- Před instalací madla odstraňte všechny otřepy způsobené řezáním.
- Horní část madla vložte do vyřezaného otvoru (Obr. 1).
- Tlačte na dolní část madla, dokud jej kompletně nezasedne do otvoru (Obr. 2).




ELESA Original design



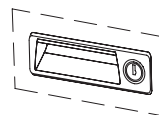
Vrtací šablona



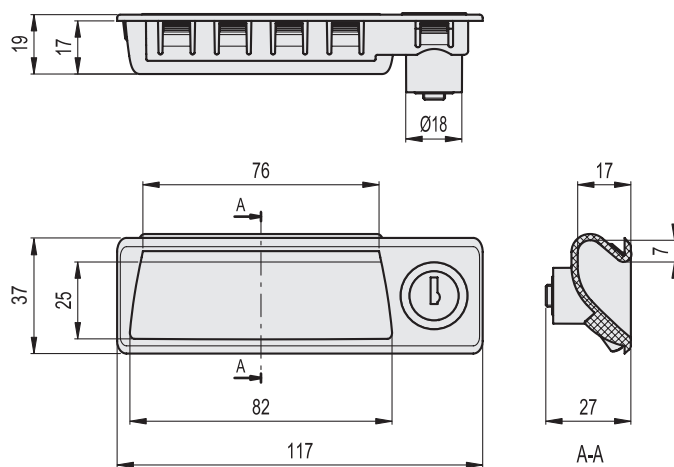
s	x	y
0.7+1	110 ^{+0.3}	30.5 ^{+0.1}
> 1+1.5	110 ^{+0.3}	30.7 ^{+0.1}
> 1.5+2	110 ^{+0.3}	31.7 ^{+0.1}
> 2+2.2	110 ^{+0.3}	31.7 ^{+0.1}



Obr. 1



Obr. 2



Kód	Označení	F1 [N]	F2 [N]	Δ
51911	PR.92-CH-D-K-F	3600	1500	57
51913	PR.92-CH-D-K-U	3600	1500	57
51915	PR.92-CH-D-K-M	3600	1500	57
51921	PR.92-CH-D-QE-T	3600	1500	40
51923	PR.92-CH-D-QE-Q	3600	1500	40
51925	PR.92-CH-D-QE-A	3600	1500	40
51912	PR.92-CH-S-K-F	3600	1500	57
51914	PR.92-CH-S-K-U	3600	1500	57
51916	PR.92-CH-S-K-M	3600	1500	57
51922	PR.92-CH-S-QE-T	3600	1500	40
51924	PR.92-CH-S-QE-Q	3600	1500	40
51926	PR.92-CH-S-QE-A	3600	1500	40

