

C-upínače

SPECIFIKACE

Typ

- Typ **C2**: pro přišroubování

Tělo upínače / Ovládací páka

Ocel

- kovaná

- černěná

Příruba ložiska

Plech, černěný

Upínací šroub / Matice

Ocel, černěná

Upínací destička / Ložiskový čep

Ocel, černěná

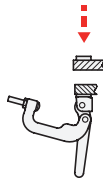
INFORMACE

C-upínače GN 855 mají robustní, pevný a kompaktním design, který umožňuje jejich použití v náročných podmínkách, např. vyšší teploty, prach, aerosol, apod.

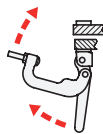
C-upínače se obvykle instalují a připevňují v upínacím bodě. Upínací destička je dodávána volně, má kulovou jamku a je navržena pro přiložení na upevňovaný předmět. Ve spojení s kulovým čepem umožňuje tato konfigurace přesné polohování upínače.

Pokud upínací destička nesmí zůstat součástí dílu, který má být upnutý, může být alternativně použitý upínací šroub GN 802 (viz. strana 1626), který má výklopnou přítlačnou podložku.

POPIS FUNKCE



Umístěte díly, které mají být upnuté, do upínací polohy, např. zavřete víko nebo položte upínaný kus nahoru.



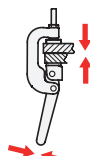
Otočte tělo upínače a ovládací páku C-upínače směrem nahoru.



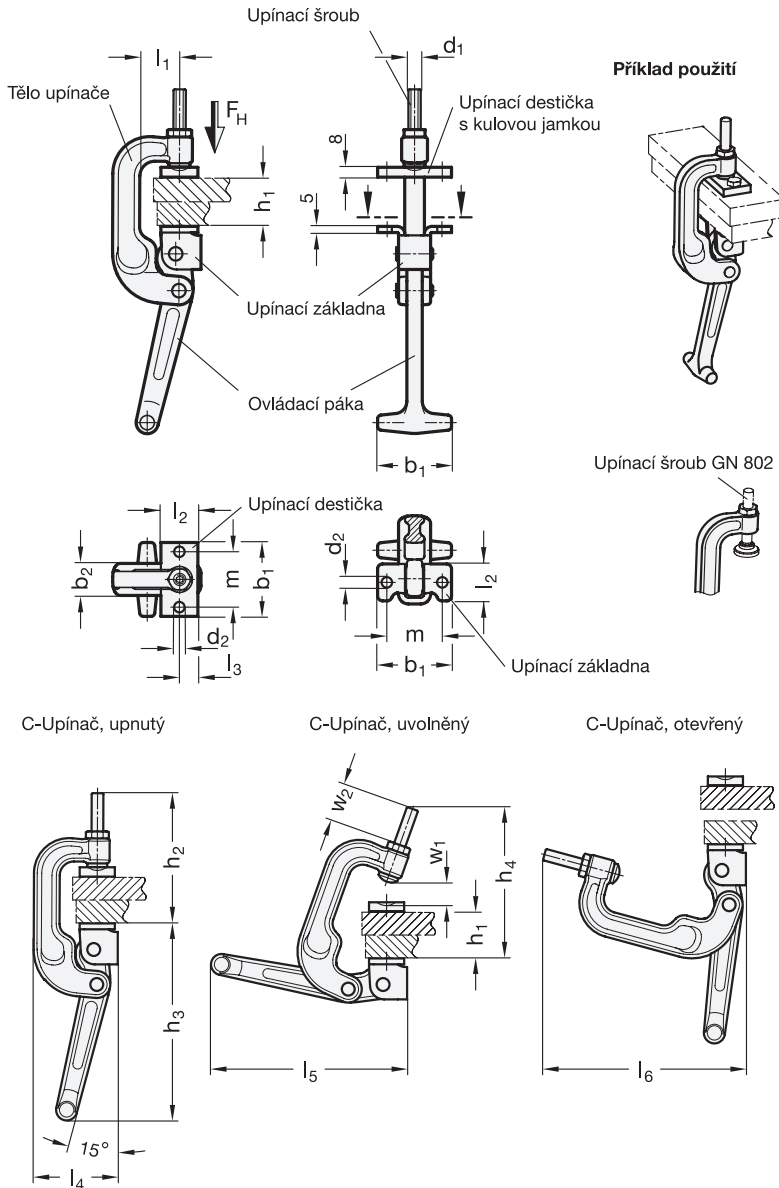
Posuňte tělo upínače tak, aby kulový čep byl umístěn v kulové jamce upínací destičky.



Otočte ovládací pákou směrem dolů, aby překonala "mrtvý" bod upínací síly.



V upnutém stavu C-upínač udržuje tuto polohu sám.



GN 855

Označení	h1 max.	l1	FH [N]	b1	b2	d1	d2	h2	h3	h4	l2	l3	l4	l5	l6	m	w1	w2	
GN 855-40-32-C2	40	32	15000	60	26	M 10	8.5	111	168	129	30	18	72	168	173	45	19	32	1000
GN 855-75-32-C2	75	32	15000	60	26	M 10	8.5	146	168	164	30	18	72	168	207	45	19	32	1000

