

## Panty

Ocel / Nerezová ocel, trojdišné

### SPECIFIKACE

#### Typ

Typ **C**: montáž zezadu

#### Provedení z oceli

Pant  
Pozinkovaná ocel, modrý pozink **ST**

Čep  
Mosaz, poniklovaná

Podložka  
Mosaz, poniklovaná

Maticе šestihránná ISO 4032  
Pozinkovaná ocel, modrý pozink

Ozubená podložka DIN 6797 pro zajištění šroubů  
Pozinkovaná ocel, modrý pozink

#### Provedení z nerezové oceli

Pant, čep, podložka

- Nerezová ocel AISI 303 **NI**  
- Nerezová ocel AISI 316L **A4**

Maticе šestihránná ISO 4032  
Nerezová ocel AISI 304

Ozubená podložka DIN 6797 pro zajištění šroubů  
Nerezová ocel AISI 304

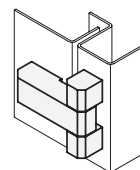
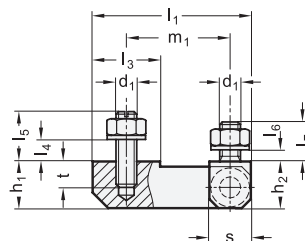
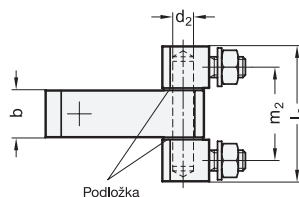
### INFORMACE

Panty GN 129.2 se používají pro dveře, které jsou v jedné rovině s rámem a montují se na vnější straně. Po namontování pantů nemohou být dveře vysazené.

Panty připevnené z vnitřní strany jsou vhodné zejména pro dveře a poklopy, které nesmí být odnímatelné z vnějšku. Zajistí tak ochranu proti neoprávněné manipulaci a rozebírání.

### TECHNICKÉ INFORMACE

- Vlastnosti nerezové oceli (viz. strana A26)  
- Seznam typů pantů (viz. strana 1362)



### GN 129.2

| Označení            | l1 | l2 | b  | d1  | d2 | h1 | h2   | l3 | l4 max. | l5 | l6 max. | l7 | m1 | m2   | s  | t  |     |
|---------------------|----|----|----|-----|----|----|------|----|---------|----|---------|----|----|------|----|----|-----|
| GN 129.2-45-40-C-ST | 45 | 40 | 13 | M 6 | 6  | 13 | 13.5 | 18 | 6       | 11 | 5       | 10 | 30 | 28.2 | 12 | 9  | 97  |
| GN 129.2-50-51-C-ST | 50 | 51 | 18 | M 8 | 8  | 18 | 18   | 26 | 8       | 14 | 8       | 14 | 29 | 35   | 16 | 11 | 213 |
| GN 129.2-53-40-C-ST | 53 | 40 | 13 | M 6 | 6  | 13 | 13.5 | 26 | 6       | 11 | 5       | 10 | 38 | 28.2 | 12 | 9  | 108 |
| GN 129.2-61-51-C-ST | 61 | 51 | 18 | M 8 | 8  | 18 | 18   | 26 | 8       | 14 | 8       | 14 | 40 | 35   | 16 | 11 | 240 |

### GN 129.2-A4

STAINLESS STEEL

| Označení            | l1 | l2 | b  | d1  | d2 | h1 | h2   | l3 | l4 max. | l5 | l6 max. | l7 | m1 | m2   | s  | t  |     |
|---------------------|----|----|----|-----|----|----|------|----|---------|----|---------|----|----|------|----|----|-----|
| GN 129.2-45-40-C-A4 | 45 | 40 | 13 | M 6 | 6  | 13 | 13.5 | 18 | 6       | 11 | 5       | 10 | 30 | 28.2 | 12 | 9  | 100 |
| GN 129.2-50-51-C-A4 | 50 | 51 | 18 | M 8 | 8  | 18 | 18   | 26 | 8       | 14 | 8       | 14 | 29 | 35   | 16 | 11 | 214 |

### GN 129.2-NI

STAINLESS STEEL

| Označení            | l1 | l2 | b  | d1  | d2 | h1 | h2   | l3 | l4 max. | l5 | l6 max. | l7 | m1 | m2   | s  | t  |     |
|---------------------|----|----|----|-----|----|----|------|----|---------|----|---------|----|----|------|----|----|-----|
| GN 129.2-45-40-C-NI | 45 | 40 | 13 | M 6 | 6  | 13 | 13.5 | 18 | 6       | 11 | 5       | 10 | 30 | 28.2 | 12 | 9  | 97  |
| GN 129.2-50-51-C-NI | 50 | 51 | 18 | M 8 | 8  | 18 | 18   | 26 | 8       | 14 | 8       | 14 | 29 | 35   | 16 | 11 | 213 |

